


# **ADRISA OPL QUÁLITAS PARA COTIZACION / EMISION AUTOS**

---

Mayo 2018

A través del OPL SERADRI <https://oplinea.qualitas.com.mx/q.php?SERADRISADECV> usted podrá ingresar de la siguiente manera:

The image shows the login form on the Qualitas website. It features the Qualitas logo at the top. Below it are two input fields: 'Usuario' and 'Password'. To the right of the 'Password' field is a link that says '¿Olvidaste tu password?'. Below the input fields is a blue button with the text 'Entrar'.

**El Usuario y el Password están conformados por el número de empleado.**

**Ejemplo:**

**Usuario: 1234  
Password: 1234**



Para emitir tu póliza ten presente, PLACAS, SERIE Y MOTOR

Al ingresar a su perfil podrá consultar y hacer uso de las siguientes aplicaciones (Autos)

## COTIZADOR:

El empleado podrá cotizar, emitir póliza y consultar, descargar en PDF pólizas vigentes

The screenshot shows the 'Cotizacion' (Quote) form on the Quálitas website. The form is divided into two tabs: 'Cotizacion' (active) and 'Datos del Asegurado'. The 'Cotizacion' tab contains the following fields and sections:

- Codigo Postal**: A text input field.
- Asentamiento**: A dropdown menu.
- Tipo de Auto**: A dropdown menu.
- Seleccione la Marca del Vehículo**: A section header.
- Marca**: A dropdown menu.
- Modelo**: A dropdown menu.
- Descripción**: A dropdown menu.
- Valor Factura**: A text input field.
- Seleccione el Paquete a Comprar, Forma de Pago y Fecha de Inicio**: A section header.
- Plazo de Pago**: A dropdown menu.
- Forma de Pago**: A dropdown menu.
- Seleccione el paquete deseado**: A dropdown menu.
- Inicio de Vigencia**: A text input field.
- Imprimir Cotizacion**: A button.

A 'Continuar' (Continue) button is located to the right of the form fields. The website's header includes the Quálitas logo, navigation links (Página Principal / Nueva Cotizacion, Consulta de Pólizas, REPUVE, Buró de Entidades Financieras, Condiciones Generales Autos y Pick-ups de uso personal, Aviso de Privacidad), and contact information (Cabina Nacional 01 800 800 2880, 01 800 288 6700 - Centro de Contacto Quálitas 01 800 800 2021 | www.qualitas.com.mx).

Al ingresar al portal de Qualitas nos encontraremos con el área de “cotización” que es la sección en donde se deben de ingresar los datos y particularidades del vehículo.

The screenshot displays the Qualitas insurance portal's quote form. The header includes the Qualitas logo, navigation links for 'Página Principal / Nueva Cotización', 'Consulta de Pólizas', and 'REPUVE', along with contact information for the National Cabin. The form is divided into two tabs: 'Cotización' (active) and 'Datos del Asegurado'. The 'Cotización' tab contains several input fields and dropdown menus: 'Codigo Postal' (with an annotation pointing to it), 'Asentamiento' (dropdown), 'Tipo de Auto' (dropdown with an annotation), 'Marca del Vehículo' (dropdown with an annotation showing 'NUEVO' and 'SEMINUEVO' options), 'Modelo' (dropdown), 'Descripción' (dropdown), 'Valor Factura' (text input), and 'Selección de Paquete a Comprar, Forma de Pago y Fecha de Inicio'. This section includes 'Plazo de Pago' (dropdown), 'Forma de Pago' (dropdown), 'Selección de paquete deseado' (dropdown with an annotation), and 'Inicio de Vigencia' (text input). At the bottom, there are two buttons: 'Imprimir Cotización' and 'Imprimir Cotizacion'.

Indicar el Código Postal y el asentamiento donde el empleado. Al introducir el C.P. se desplegará una lista con las colonias registradas.

Seleccionar el tipo de unidad a cotizar. Ya sea auto Nuevo o Semi nuevo.

Después se selecciona la marca, modelo y descripción de la unidad a cotizar. Es muy importante contar con la factura o con los datos detallados del vehículo a fin de elegir del listado la versión correcta

Seleccionar el Paquete a Comprar, Forma de Pago y Fecha de Inicio

## Coberturas

### Plazo de pago

- Contado
- Mensual

### Forma de pago

- Domiciliación Débito
- Domiciliación Crédito
- Cargo en Línea
- American Express

### Paquetes

- Amplia dm 2 rt 3
- Amplia dm 5 rt 10
- Limitada 3 rt
- Limitada 10 rt
- Básica

### Deducibles

- Daños Materiales 3% Robo Total
- Amplia 5% Daños Materiales 10% Robo Total
- Limitada 10% Robo Amplia 2% Total
- Básica (no aplica deducible)

### Ejemplo paquete Amplia



amplia dm 2 rt 3

AMPLIA DM 2 RT 3			
Cotización: 1VUR13GI			
Cobertura	Suma Asegurada	Deducible	Primas
1 DANOS MATERIALES	VALOR COM. + 10%	2%	\$1,553.23
2 ROBO TOTAL	VALOR COM. + 10%	3%	\$588.39
3 RESPONSABILIDAD CIVIL	\$4,000,000.00		\$1,489.76
3.14 RC COMPLEMENTARIA PERSONAS	\$4,000,000.00		\$154.93
4 GASTOS MEDICOS OCUPANTES	\$500,000.00		\$222.48
6 GTOS DE TRANS x P. TOTAL	\$11,000.00		\$122.21
7 GASTOS LEGALES	Amparado		\$124.93
10 EXT R.C, GLGM, AV TIT	Amparado		\$82.82
10.BIS RC DANO A OCUPANTES	\$1,000,000.00		\$38.97
15 ASISTENCIA VIAL	Amparado		\$115.56
22 MUERTE DEL CONDUCTOR X AA	\$100,000.00		\$37.48

### Ejemplo paquete Limitada 10



limitada rt 10

LIMITADA RT 10			
Cotización: 1VUR13GI			
Cobertura	Suma Asegurada	Deducible	Primas
2 ROBO TOTAL	VALOR COM. + 10%	10%	\$426.37
3 RESPONSABILIDAD CIVIL	\$4,000,000.00		\$1,489.76
3.14 RC COMPLEMENTARIA PERSONAS	\$4,000,000.00		\$154.93
4 GASTOS MEDICOS OCUPANTES	\$500,000.00		\$222.48
6 GTOS DE TRANS x P. TOTAL	\$11,000.00		\$122.21
7 GASTOS LEGALES	Amparado		\$124.93
10 EXT R.C, GLGM, AV TIT	Amparado		\$82.82
10.BIS RC DANO A OCUPANTES	\$1,000,000.00		\$38.97
15 ASISTENCIA VIAL	Amparado		\$115.56
22 MUERTE DEL CONDUCTOR X AA	\$100,000.00		\$37.48

### Ejemplo paquete Básica



basica

BASICA			
Cotización: 1VUR13GI			
Cobertura	Suma Asegurada	Deducible	Primas
3 RESPONSABILIDAD CIVIL	\$4,000,000.00		\$1,489.76
3.14 RC COMPLEMENTARIA PERSONAS	\$4,000,000.00		\$154.93
4 GASTOS MEDICOS OCUPANTES	\$500,000.00		\$222.48
7 GASTOS LEGALES	Amparado		\$124.93
10 EXT R.C, GLGM, AV TIT	Amparado		\$82.81
10.BIS RC DANO A OCUPANTES	\$1,000,000.00		\$38.97
15 ASISTENCIA VIAL	Amparado		\$115.56
22 MUERTE DEL CONDUCTOR X AA	\$100,000.00		\$37.48

**Seleccione el Paquete a Comprar, Forma de Pago y Fecha de Inicio**

Plazo de Pago

Forma de Pago

Seleccione el paquete deseado

Inicio de Vigencia

Mayo 2018							Junio 2018						
Lu	Ma	Mi	Ju	Vi	Sá	Do	Lu	Ma	Mi	Ju	Vi	Sá	Do
		1	2	3	4	5					1	2	3
7	8	9	10	11	12	13	4	5	6	7	8	9	10
14	15	16	17	18	19	20	11	12	13	14	15	16	17
21	22	23	24	25	26	27	18	19	20	21	22	23	24
28	29	30	31				25	26	27	28	29	30	

## Formas de pago

- Pago Referenciado
- Domiciliación Debito
- Domiciliación Crédito
- Cargo en línea

**Pago Referenciado:** Se genera un recibo después de emitida la póliza, el cual puede utilizarse para pagar en ventanilla bancaria o por medio de transferencia interbancaria.

**Domiciliación Debito / Crédito:** Se domicilian los cargos a la tarjeta ingresada por el empleado de manera automática y el cargo se realizará el día 12 de cada mes

**Cargo en Línea:** El empleado efectúa de manera manual e individual el pago de cada recibo dependiendo el vencimiento del mismo, ingresando datos de tarjeta para cargo único en cada ocasión deberá volver a ingresar los datos de la tarjeta ya que los mismos no serán guardados.

# OPL SERADRI Emisión

A continuación se encuentra la sección en donde se deberán ingresar los datos del contratante de la póliza (no necesariamente los del empleado) para poder emitir. Los campos marcados con un \* (asterisco) serán obligatorios para continuar con el tramite del seguro.

Capture los Datos del Asegurado (Dueño del Automóvil)	
* Nombre (s)	<input type="text"/>
* Apellido Paterno	<input type="text"/>
* Apellido Materno	<input type="text"/>
* RFC	<input type="text"/>
Conductor Habitual (y/o)	<input type="text"/>
* Calle y Nro.	<input type="text"/>
* Numero exterior	<input type="text"/>
Numero interior	<input type="text"/>
* Colonia	Lomas de Chapultepec III !
* Ciudad	Miguel Hidalgo
* Estado	DISTRITO FEDERAL
* CP	11000
* Telefono (s)	<input type="text"/>
CURP (opcional)	<input type="text"/>
* Correo Electrónico	<input type="text"/>
BENEFICIARIO PREFERENTE (Crédito Automotriz)	<input type="text"/>

Tipo de Persona	
TipodePersona	Persona Fisica ▼
¿El asegurado o contratante desempeña ó ha desempeñado cargo alguno dentro del gobierno Estatal o Federal en los últimos cuatro años?	no ▼
Definir el Cargo	<input type="text"/>
Ocupacion	Empleado ▼
* Pais Origen	MEXICO ▼
* Profesion	Otro ▼
Regimen fiscal	N ▼
Numero de Certificado FIEL	<input type="text"/>
* Tipo de Identificacion	IFE ▼
* Numero de identificacion	<input type="text"/>
* Entidad Federativa de Nacimiento	AGUASCALIENTES ▼
Segundo Correo	<input type="text"/>
Otros Telefonos	<input type="text"/>
Actividad o Giro del Negocio	Industrial ▼
	<input type="text"/>
Nacionalidad	MEXICANA ▼
* Fecha de Nacimiento (aaaa-mm-dd)	<input type="text"/>
Genero	HOMBRE ▼

# OPL SERADRI Pago y Cobranza


**Capture los Datos Generales del Vehículo**

Placas

\* Nro. de Serie (NIV)

Repuve (NCI)

Nro. de Motor



Posteriormente uno de los pasos más importantes es ingresar los datos del vehículo, tales como número de serie, motor o placas.

**Datos de la Tarjeta:**


Nombre:

Tal y como aparece en la Tarjeta

Expira:  -

Total a cobrar: \$

Número de Tarjeta:

Código de seguridad:

**Datos de la operación:**

Paquete	Primer Pago	7 Pagos Subsecuentes	Total
amplia dm 2 rt 3	\$896.75	\$1,276.22	\$9,830.29

Dependiendo la forma de pago que se haya seleccionado, es el tipo de pantalla que nos aparecerá. En este ejemplo nos muestra la forma de pago “cargo en línea” en donde inmediatamente después de haber ingresado los datos del vehículo el portal solicitará los datos bancarios para efectuar el cargo de manera personal.



## Tarjeta Débito

Tarjeta Débito	
Póliza expedida a nombre de:	<input type="text"/>
Titular de la cuenta	<input type="text"/>
RFC Titular cuenta	<input type="text"/>
Tipo Cuenta	<input type="text"/>
Clabe / Numero de Tarjeta	<input type="text"/>
Vencimiento tarjeta	<input type="text" value="01"/> <input type="text" value="2016"/>
Banco emisor de la tarjeta o Clabe	<input type="text"/>

enviar

Si el pago es referenciado después de emitir la póliza, se generará un recibo, el cual podrá utilizar para pagar su póliza en las diferentes instituciones bancarias. Para este caso será importante enviar el Voucher o comprobante de pago a fin de aplicar el pago ante la aseguradora a la siguiente dirección: francisco.vmoheno@adrisa.com.mx

Si se eligió la forma de pago “domiciliación debito / crédito” se deberá ingresar los datos bancarios de la tarjeta a la cual se le realizará(n) el(los) pagos(s). Si la póliza es mensual, trimestral o semestral, los cargos se realizaran el día 12 de cada mes.



## Pago Referenciado

Datos del Asegurado	
Póliza expedida a nombre de:	<input type="text"/>
RFC Titular Cuenta:	<input type="text"/>
Calle:	<input type="text"/>
Colonia:	<input type="text"/>
Municipio:	Azcapotzalco
Estado:	DISTRITO FEDERAL

Emitir

# OPL SERADRI Consulta de recibos y descarga de póliza



[Página Principal / Nueva Cotizacion](#)

[Consulta de Pólizas](#)

[REPUVE](#)

[Manual OPL](#)

[Buró de Entidades Financieras](#)

[Condiciones Generales Autos y Pick-ups de uso personal](#)

[Aviso de Privacidad](#)

Cabina Nacional 01 800 800 2880, 01 800 288 6700 - Centro de Contacto Qualitas 01 800 800 2021 | [www.qualitas.com.mx](http://www.qualitas.com.mx)

“Consulta de póliza”, es la sección en donde se podrá revisar a detalle los datos de la póliza así como la relación de pagos

En esta área veremos la relación y detalle de los cargos de nuestra póliza, como fechas de cargos y estatus de los mismos. En caso de no pasar el cargo, en esta sección se visualizará el motivo del rechazo,

Dando click en esta columna se descargará el PDF de la póliza

**Reportes de Recibos**

Criterios de Búsqueda:  [Resetear](#)

Página 1/1 | Ordenar por:  | orden  | resultados  | [Exportar](#) [Reporte Pdfs](#)

Mostrar  el rango entre  y  [Buscar](#)

Para imprimir su póliza de un clic en el número de póliza

Monto Total: \$7,924.15

Monto en esta Pagina: \$7,924.15

Poliza	Clave	# pagos	No. Quincena	Tipo Cobranza	Punto de Venta	Institucion	Status Recibo	Usuario	Referencia	Fecha envio cobro	Pagadas	Canceladas	Monto
4051874870	P88J81JA9EJL2ZUO4MFAUB4NYT5U6FUL	1	8	M201601 Domiciliacion Debito			por cobrar			2016-01-29			\$837.63
4051874870	P88J81JA9EJL2ZUO4MFAUB4NYT5U6FUL	2	8	M201602 Domiciliacion Debito			por cobrar			2016-02-26			\$1,012.36
4051874870	P88J81JA9EJL2ZUO4MFAUB4NYT5U6FUL	3	8	M201603 Domiciliacion Debito			por cobrar			2016-03-31			\$1,012.36
4051874870	P88J81JA9EJL2ZUO4MFAUB4NYT5U6FUL	4	8	M201604 Domiciliacion Debito			por cobrar			2016-04-29			\$1,012.36
4051874870	P88J81JA9EJL2ZUO4MFAUB4NYT5U6FUL	5	8	M201605 Domiciliacion Debito			por cobrar			2016-05-31			\$1,012.36
4051874870	P88J81JA9EJL2ZUO4MFAUB4NYT5U6FUL	6	8	M201606 Domiciliacion Debito			por cobrar			2016-06-30			\$1,012.36
4051874870	P88J81JA9EJL2ZUO4MFAUB4NYT5U6FUL	7	8	M201607 Domiciliacion Debito			por cobrar			2016-07-29			\$1,012.36
4051874870	P88J81JA9EJL2ZUO4MFAUB4NYT5U6FUL	8	8	M201608 Domiciliacion Debito			por cobrar			2016-08-31			\$1,012.36

**Te asesoramos, te protegemos  
y te acompañamos, de mil maneras.**